



103 años creando desarrollo



+ **80 años** de alianza estratégica con CATERPILLAR

Trayectoria de **+60 años** de transparencia en el Mercado de Valores de Lima

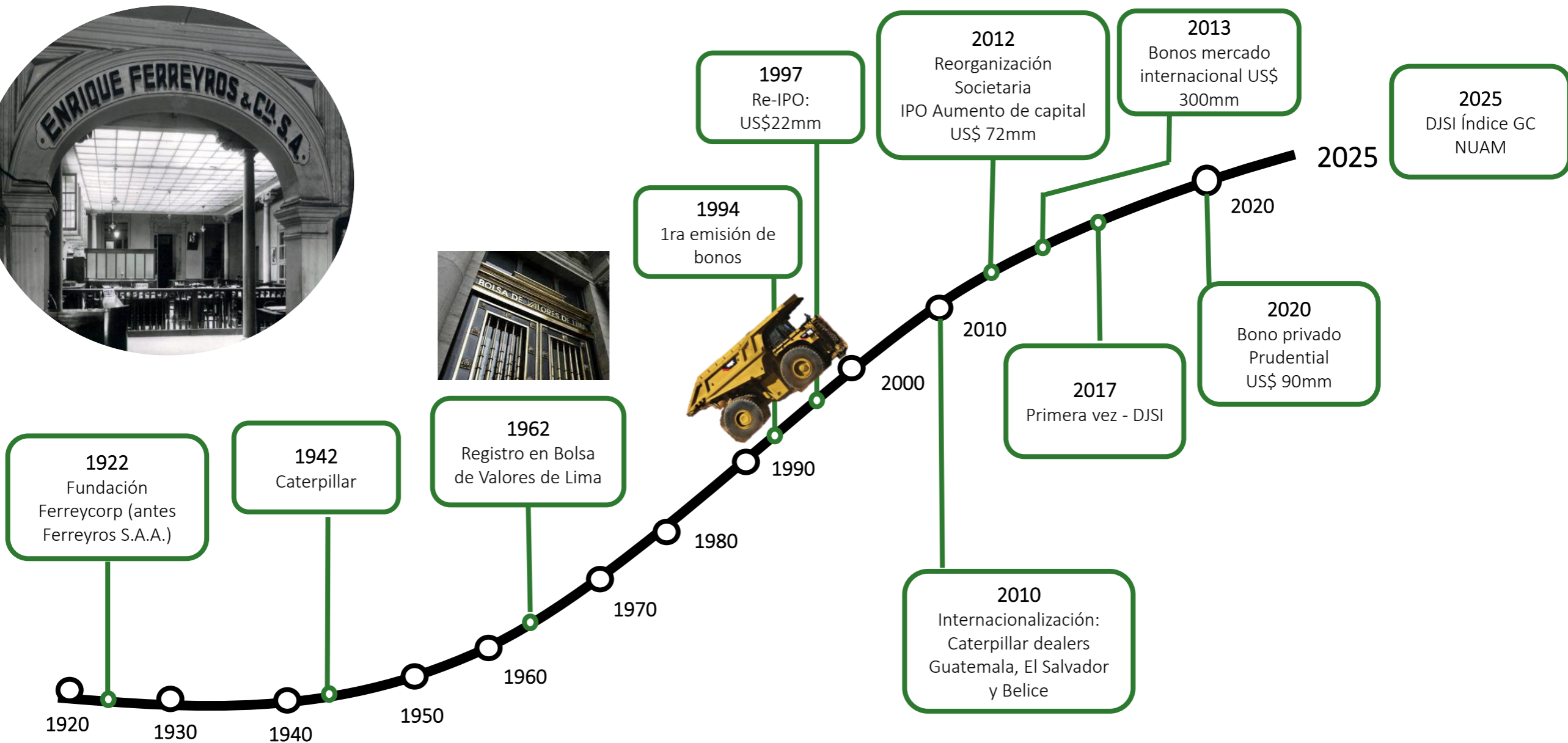
Desde **2010** con representación de **Dealer Caterpillar Centroamérica** (Guatemala, El Salvador y Belice)

Desde el año **2017** y de manera ininterrumpida participamos en el índice **DJSI** mejorando resultados año tras año.

2025 Incorporación en el nuevo índice **MSCI Nuam** (Perú, Chile y Colombia)



Historia de la Corporación y su participación en el mercado de capitales





Estrategia clara y coherente con foco en nuestro propósito



PILARES DE NEGOCIO

Optimizar negocios	Busca sumar eficiencias en el modelo de negocio, el uso de los activos, la composición del portafolio de productos y servicios.
Proteger y transformar	Asegurar la sostenibilidad de los negocios y brindar soluciones integrales a los clientes, con el soporte de la tecnología y de las mejores prácticas en las operaciones.
Nuevos negocios	Desarrollo de nuevas líneas o negocios que tengan un adecuado ajuste estratégico con el portafolio actual de marcas y que presenten la oportunidad de obtener sinergias significativas con el mismo (mercado, capacidades, economías de escala).

HABILITADORES

Analítica, digital y agilidad	Desarrollo de las capacidades para la gestión de datos y de modelos analíticos, transversales a la organización.
Sinergias	Mantener y seguir desarrollando las sinergias comerciales. Agregar valor sin perder la segmentación y especialización. Servicios compartidos entre las empresas.
Desarrollo de talento	Permanente capacitación y desarrollo para reforzar las competencias. Contar con capacidades digitales, de analítica y de agilidad. Asegurar el desempeño alineados con la estrategia.



Nuestra Visión y Misión

VISIÓN

Ser reconocidos como un **grupo económico líder en el Perú**, con presencia en la **región latinoamericana** y excelente proveedor de bienes de capital, insumos y servicios relacionados, que contribuye a incrementar la productividad y rentabilidad en los sectores económicos en los que participa y que fomenta el desarrollo de los países y de sus distintos grupos de interés.

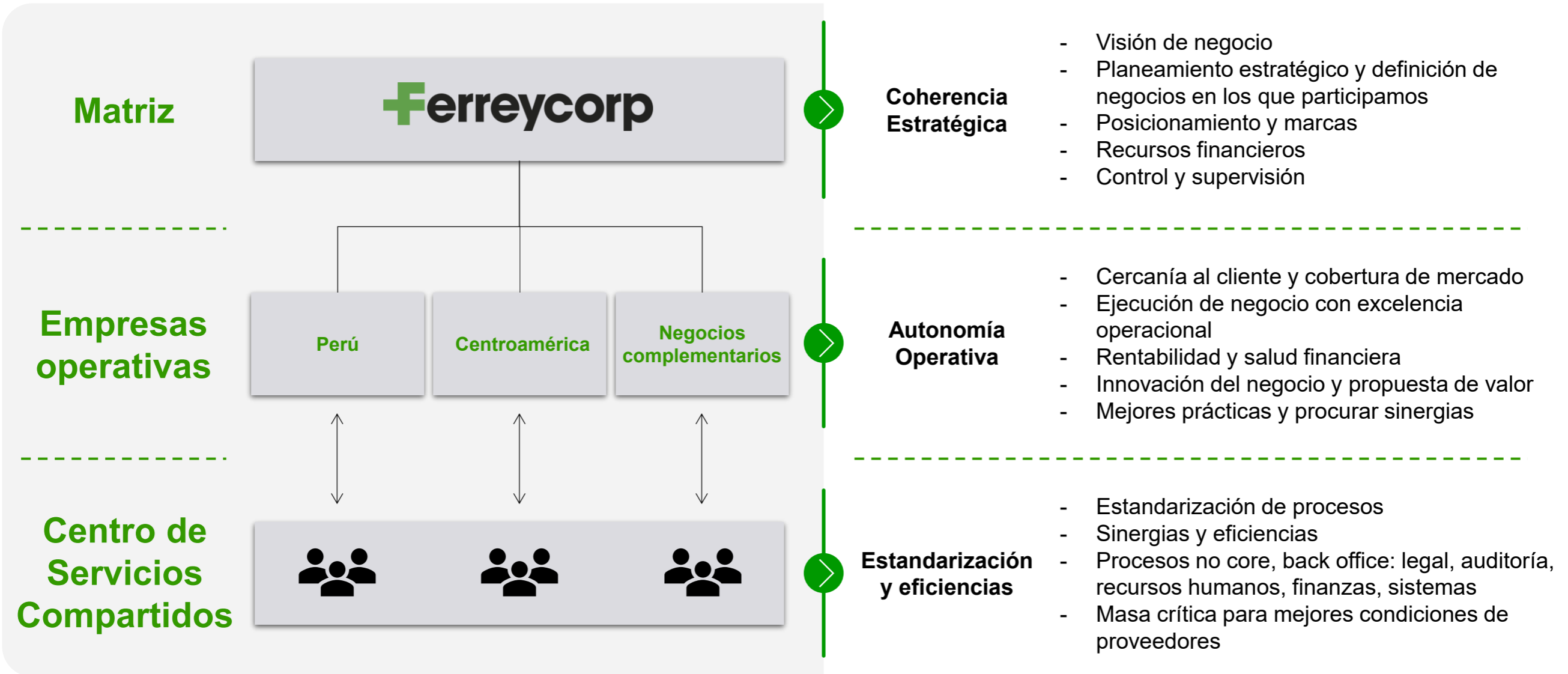
Ser reconocida como **la corporación preferida para adoptar nuevos negocios y representaciones**, en los campos de su actuación, por su capacidad operativa y financiera.

MISIÓN

Operamos, a través de nuestras subsidiarias con foco y alto grado de especialización, negocios de **distribución de bienes de capital e insumos y de servicios y soporte**, para marcas prestigiosas globales con altos estándares, eficiencia y rentabilidad, logrando a su vez el desarrollo de nuestros colaboradores y siendo referentes de empresas modernas y responsables.



Modelo Operativo de la Corporación





Un ecosistema de liderazgo: nuestra huella

Matriz

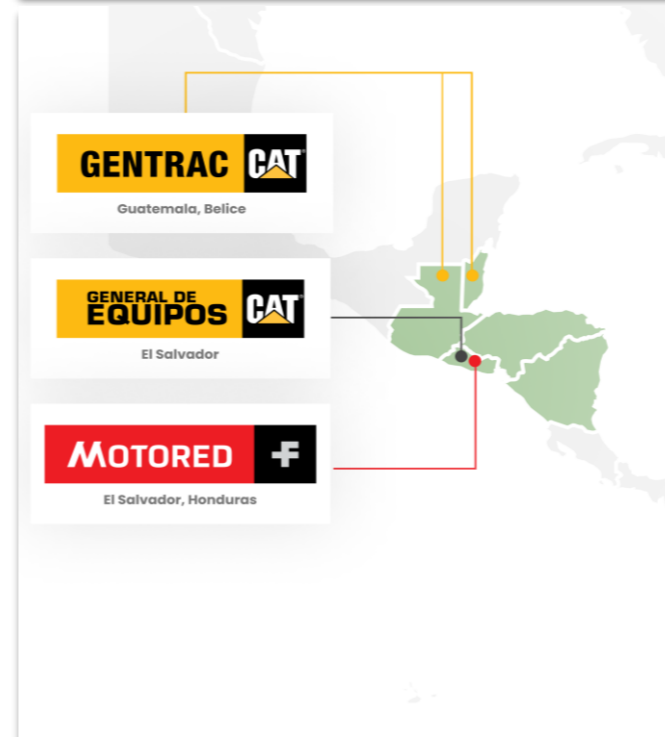


Distribuidores Caterpillar y marcas aliadas en **Perú**



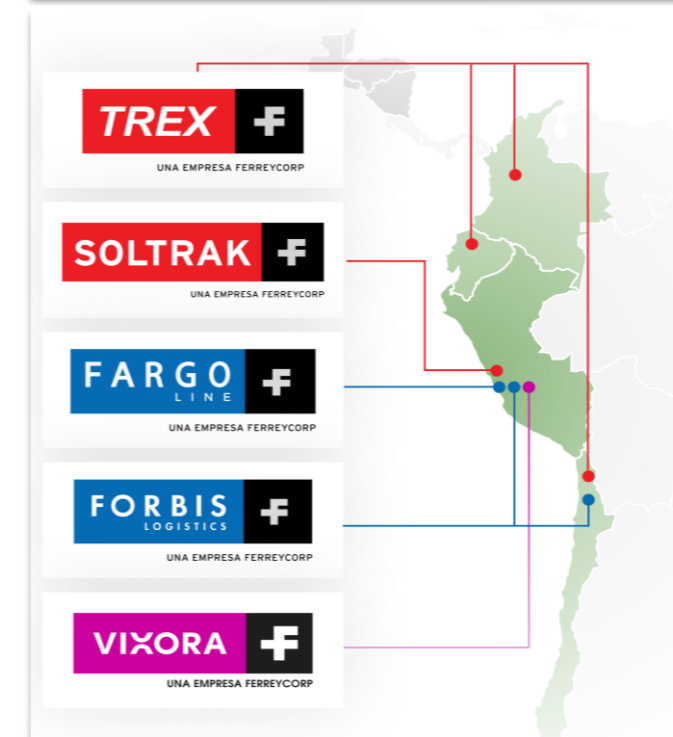
82%

Distribuidores Caterpillar y marcas aliadas en **Centroamérica**



9%

Negocios complementarios en el Perú y el exterior



9%

Empresas operativas



Distribución de resultados por grupo de negocio - 4T'25

	Distribuidores Caterpillar y marcas aliadas en Perú	Distribuidores Caterpillar y marcas aliadas en Centroamérica	Negocios complementarios en Perú y el exterior	Total
Ventas (S/. mm)	1,566	163	217	1,946
<i>% total</i>	80.5%	8.4%	11.1%	100.0%
EBITDA (S/. mm)	206	13	-1	213
<i>% total</i>	96.7%	5.9%	-0.6%	100.0%
Margen EBITDA	13.1%	7.7%	-0.6%	10.9%
Colaboradores (#)	5,876	798	1,015	7,871*
<i>% total</i>	74.7%	10.1%	12.9%	100.0%

*Incluye 182 trabajadores de Ferreycorp al cierre de diciembre del 2025



Distribución de resultados por grupo de negocio - 2025

	Distribuidores Caterpillar y marcas aliadas en Perú	Distribuidores Caterpillar y marcas aliadas en Centroamérica	Negocios complementarios en Perú y el exterior	Total
Ventas (S/. mm)	6,370	681	748	7,798
<i>% total</i>	81.7%	8.7%	9.6%	100.0%
EBITDA (S/. mm)	850	84	24	958
<i>% total</i>	88.7%	8.7%	2.5%	100.0%
Margen EBITDA	13.3%	12.3%	3.2%	12.3%
Colaboradores (#)	5,876	798	1,015	7,871*
<i>% total</i>	74.7%	10.1%	12.9%	100.0%

Capacidades que nos hacen únicos



Servicio Postventa : Técnicos experimentados y excelencia

Logística: Cadena de suministro y capacidades inigualables

Liderazgo : Alianzas estratégicas y cobertura de mercado

Programa Excellence con **CAT** (Digital, Financiero, Logístico y Servicios)

Solidez financiera y fuentes de financiamiento

Innovación y tecnología: oportunidades de crecimiento y optimización

Ética , Gobierno Corporativo y Sostenibilidad



Tenemos alianzas con empresas globales





Nuestra presencia en Perú

F SUCURSALES Y OFICINAS FERREYROS

- 5 sedes en Lima
- 17 sucursales y oficinas al interior del país

U SUCURSALES Y OFICINAS UNIMAQ

- 2 sedes en Lima
- 14 sucursales y oficinas al interior del país

O SUCURSALES Y OFICINAS ORVISA

- 6 sucursales y oficinas en la Amazonía

S SUCURSALES Y OFICINAS SOLTRAK

- 1 sede en Lima
- 4 sucursales y oficinas al interior del país

FO OFICINA FORBIS

- 2 sedes en Lima

FA SEDE FARGOLINE

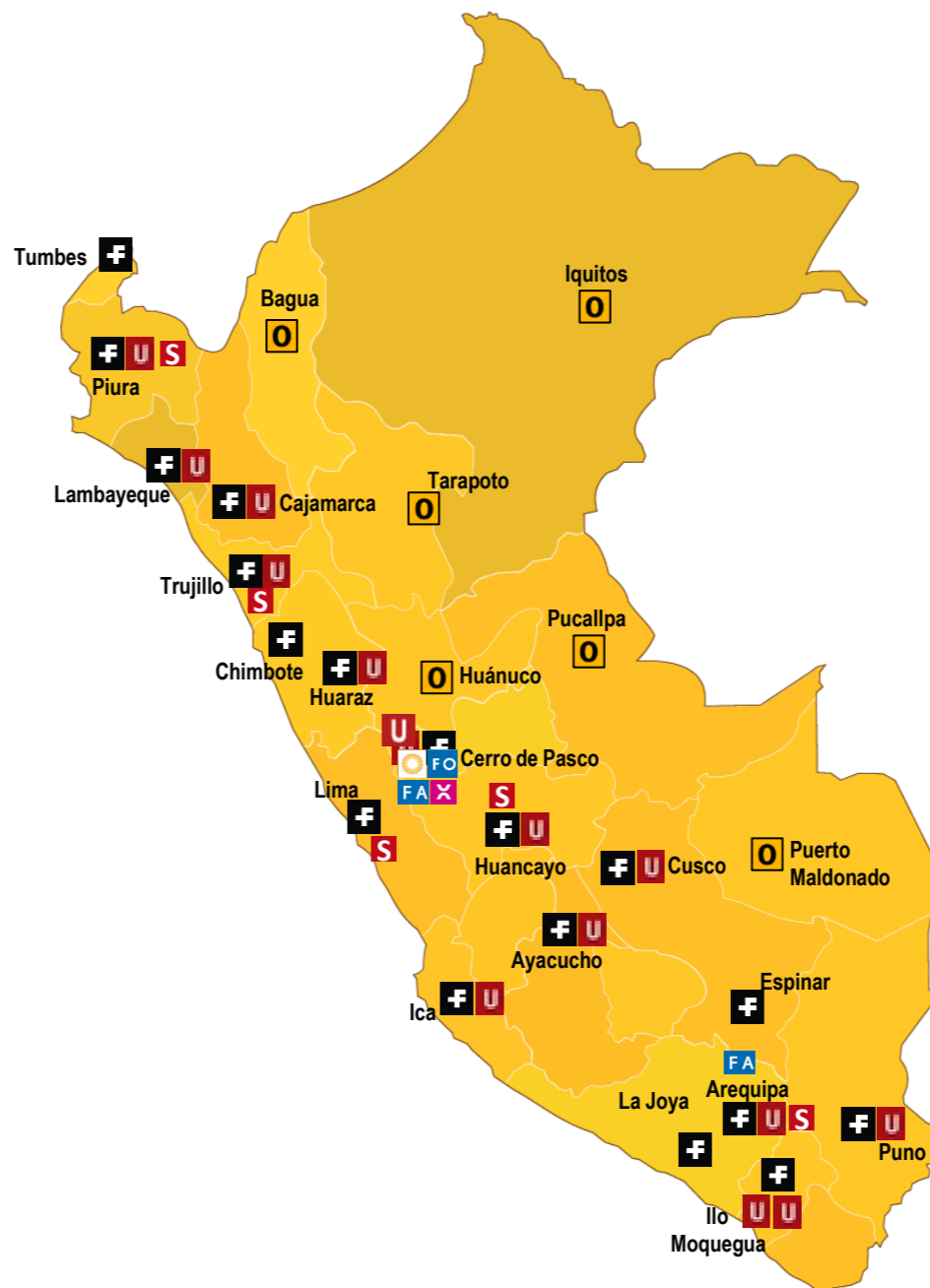
- 1 sede en Lima
- 1 sede en Arequipa

X OFICINA VIXORA

- 1 sede en Lima

☀ OFICINA FERRENERGY

- 1 sede en Lima



UNA EMPRESA FERREYCORP



UNA EMPRESA FERREYCORP



UNA EMPRESA FERREYCORP



UNA EMPRESA FERREYCORP



UNA EMPRESA FERREYCORP



UNA EMPRESA FERREYCORP



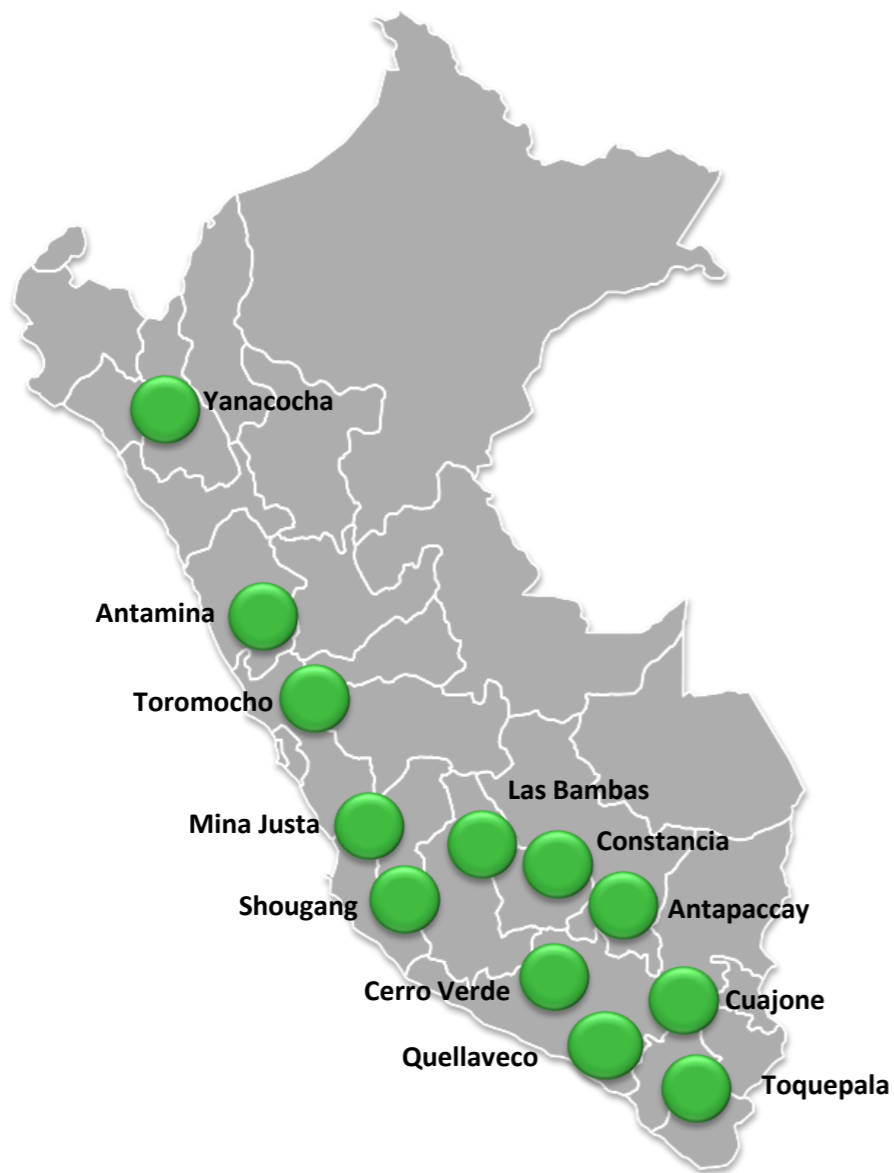
UNA EMPRESA FERREYCORP





Buscamos relaciones a largo plazo con nuestros clientes

Gran Minería de Tajo Abierto



Minería Mediana y Subterránea

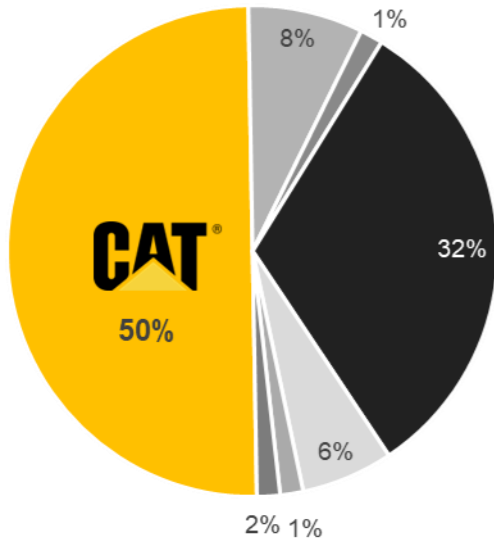




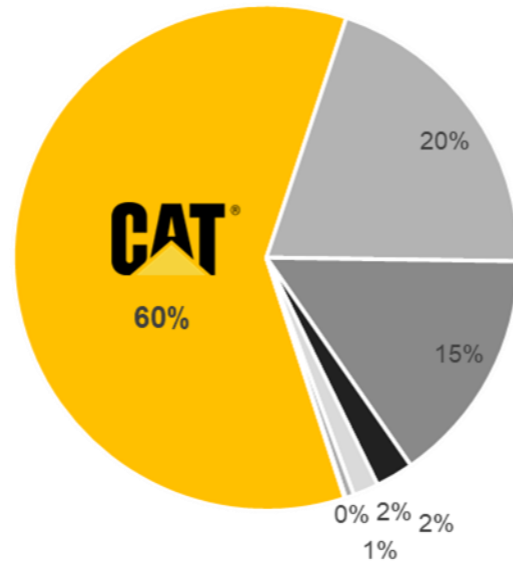
Caterpillar: líder en el mercado peruano

Participación de Mercado en Perú*

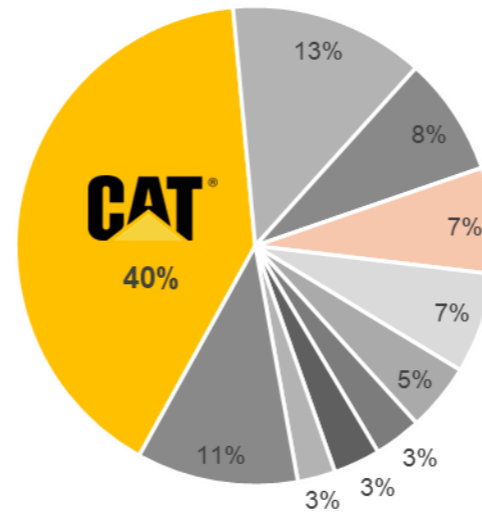
Minería a Tajo Abierto
(% unidades)



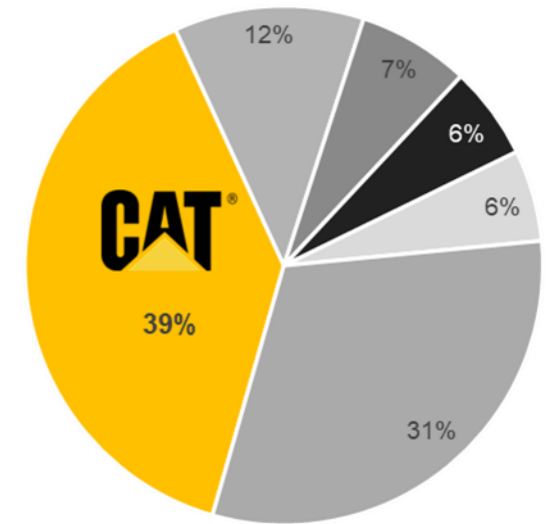
Minería Subterránea
(% \$ FOB)



Construcción Pesada
(% \$ FOB)



Construcción Ligera
(% unidades)



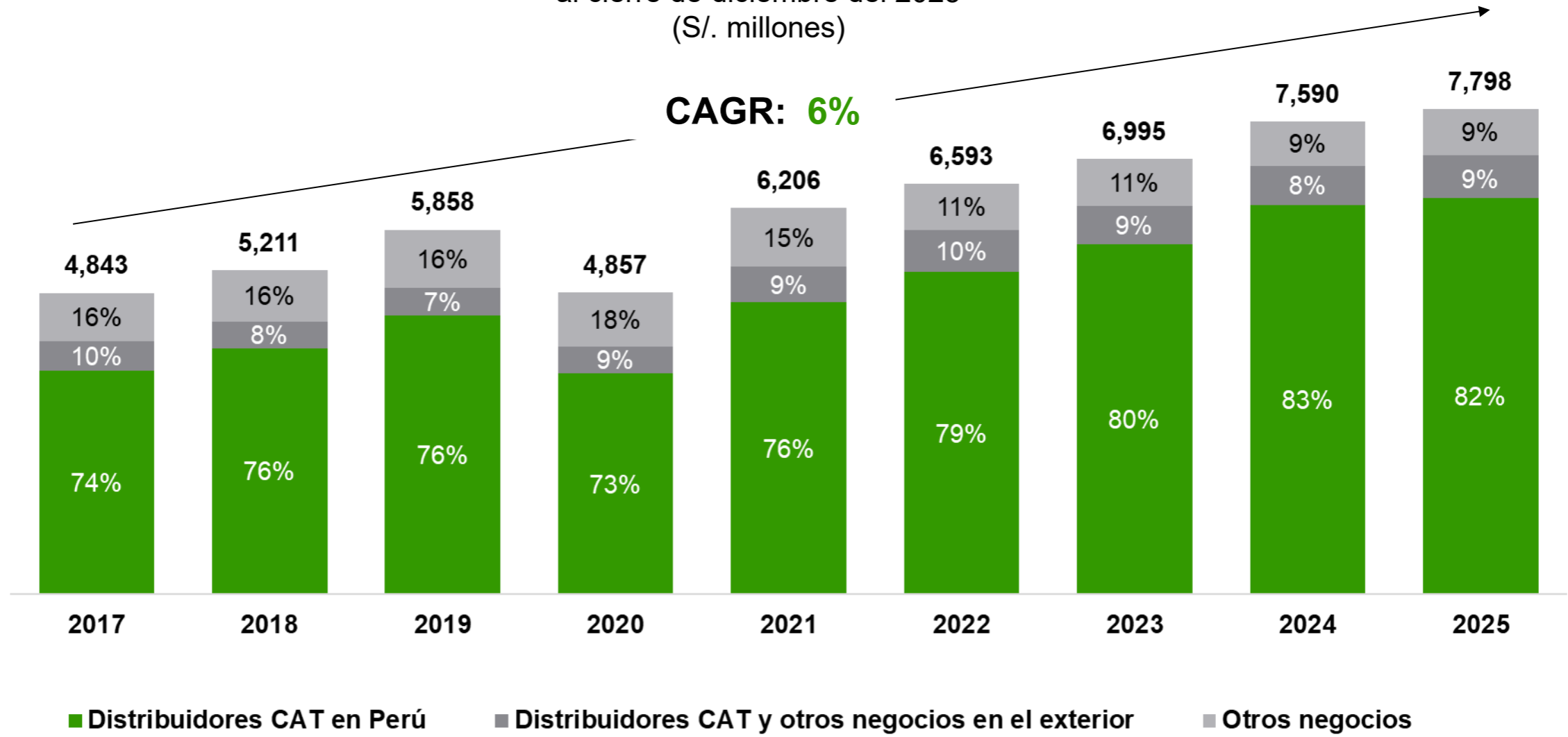
*Nota: Rolling 12 meses



Modelo de Negocio Resiliente (1/2)

Ventas por grupo de subsidiarias

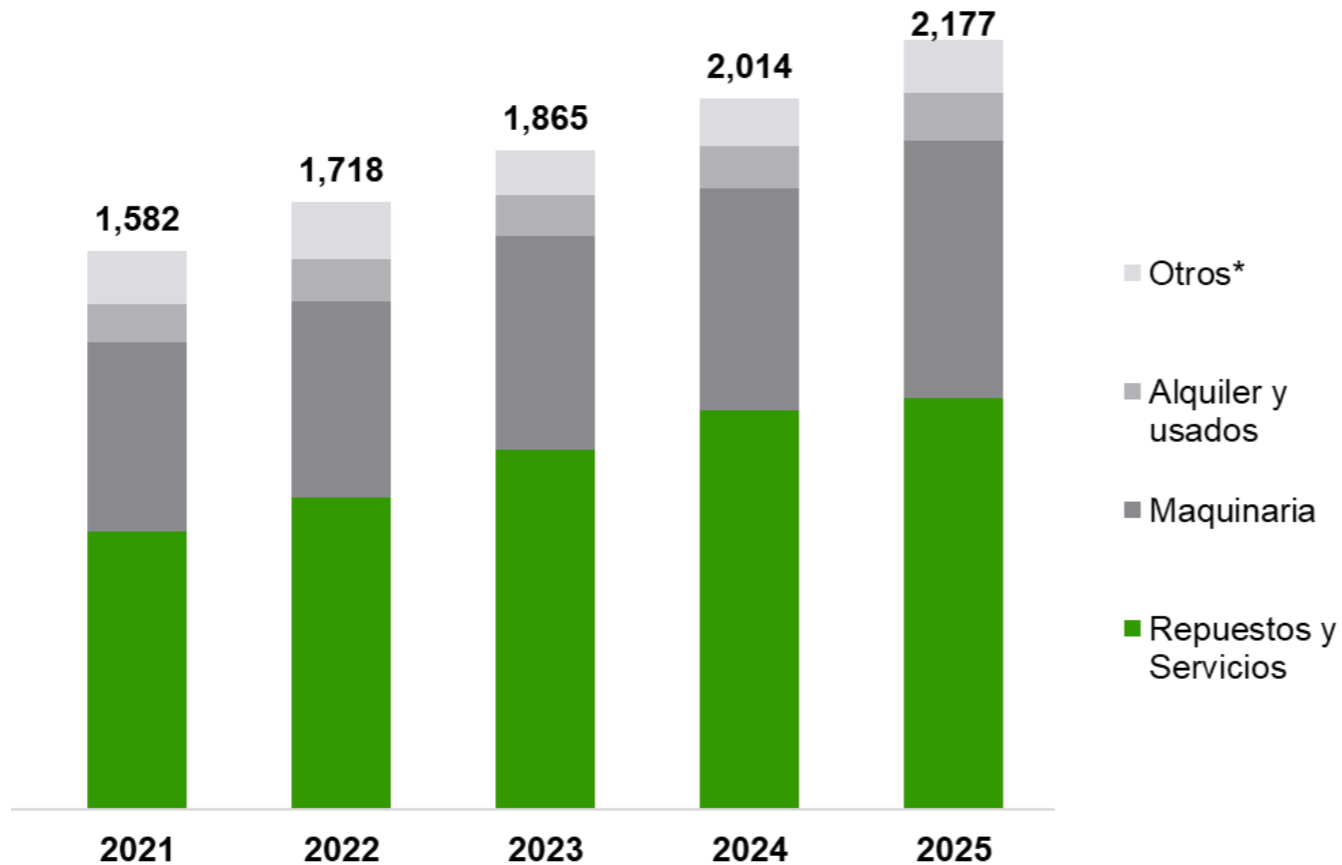
al cierre de diciembre del 2025
(S/. millones)





Modelo de Negocio Resiliente (2/2)

Ventas por línea de negocio
(\$ millones)



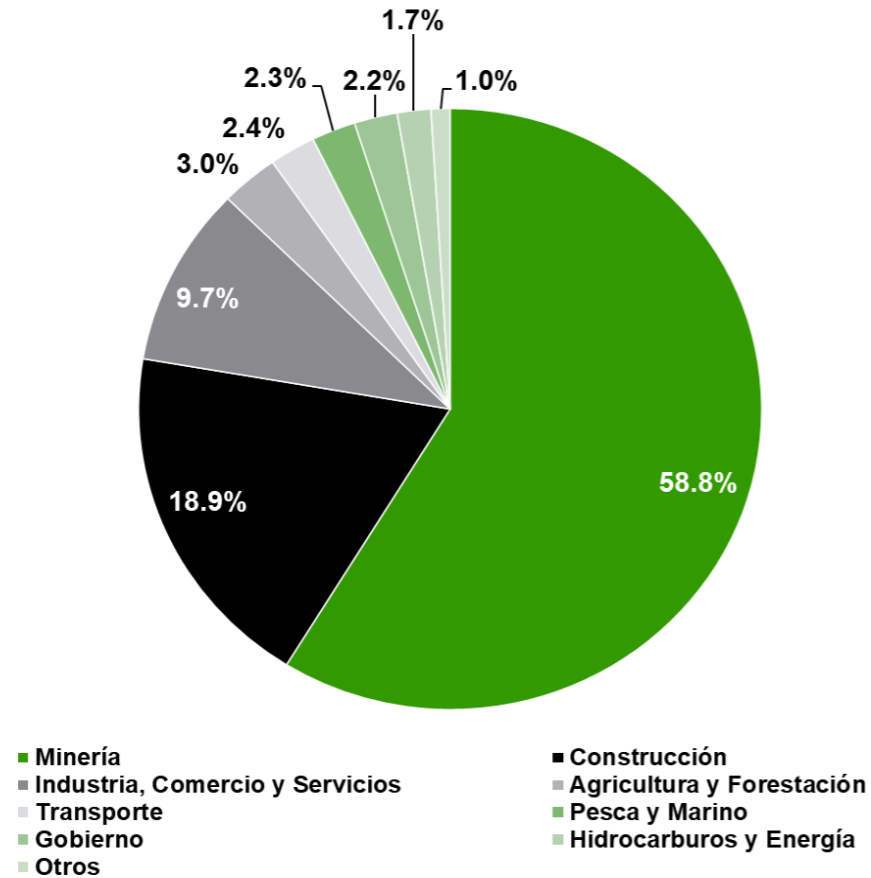
(*) Otros incluye negocios de logística, lubricantes y consumibles.

- **Repuestos y servicios** dan **sostenibilidad** al negocio.
- Estrategia de **diversificación mediante líneas de negocio**, presencia en diferentes **sectores económicos**, diferentes **países**, diversas **marcas representadas** y **portafolio de productos** diversificado.

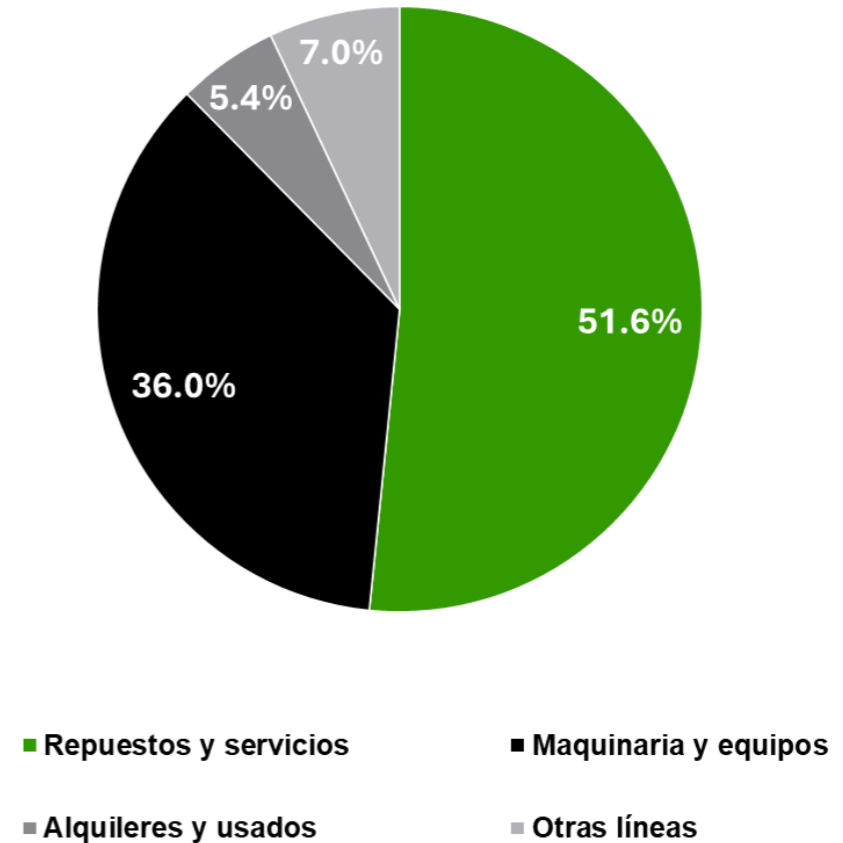


Composición de nuestras operaciones

Participación por sector económico



Participación por línea de negocio

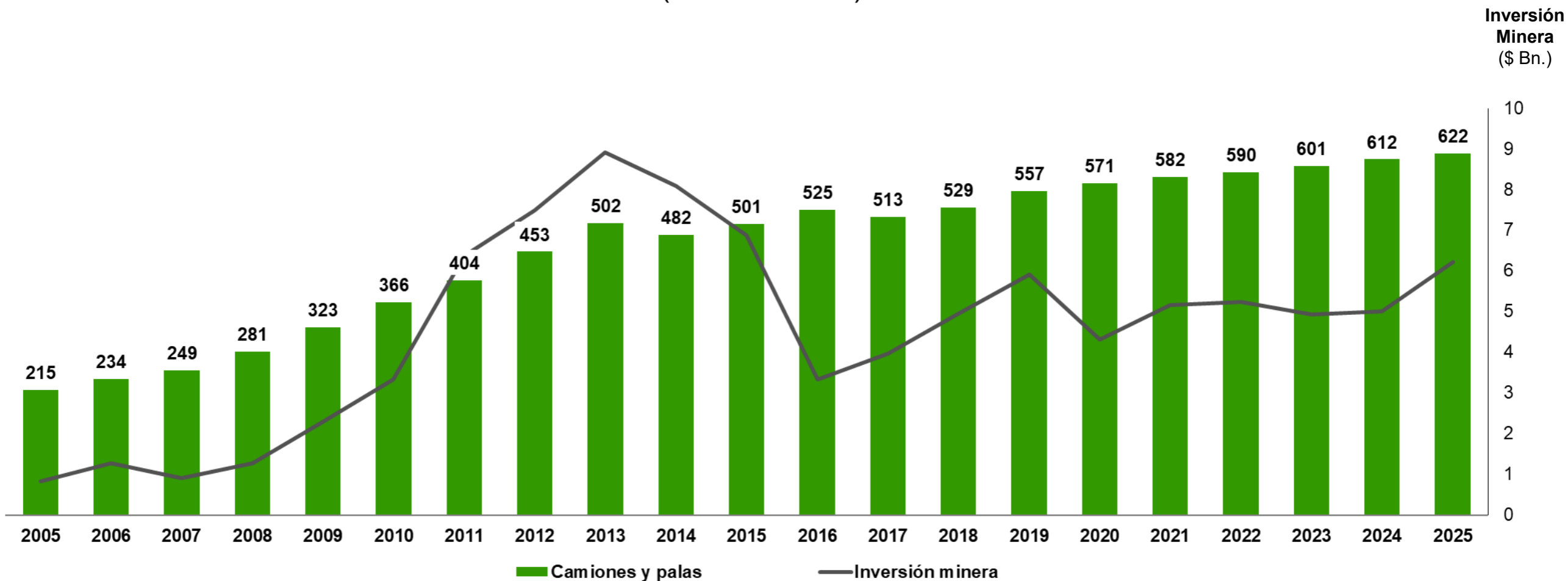


(*) "Otras líneas" incluye negocios de logística, lubricantes y consumibles.



Palas y camiones de gran minería Caterpillar a lo largo de los años

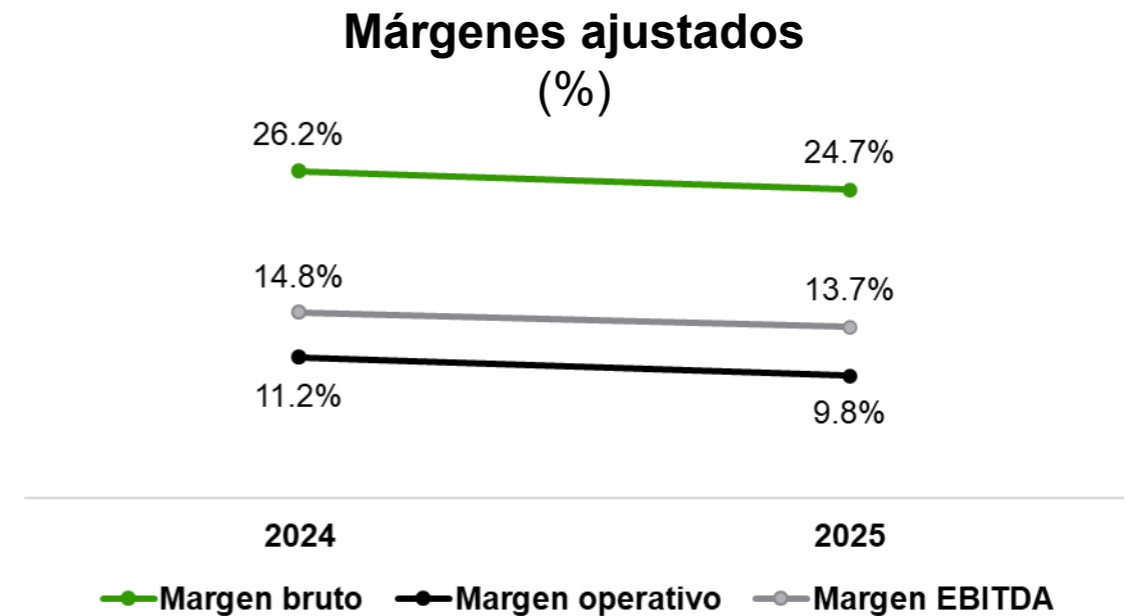
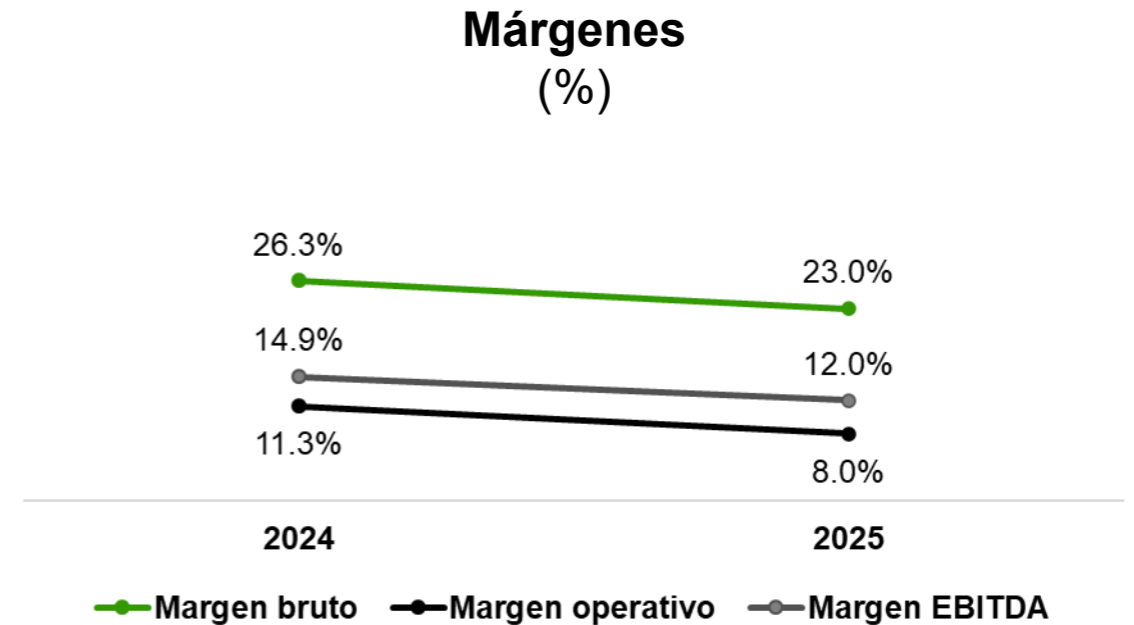
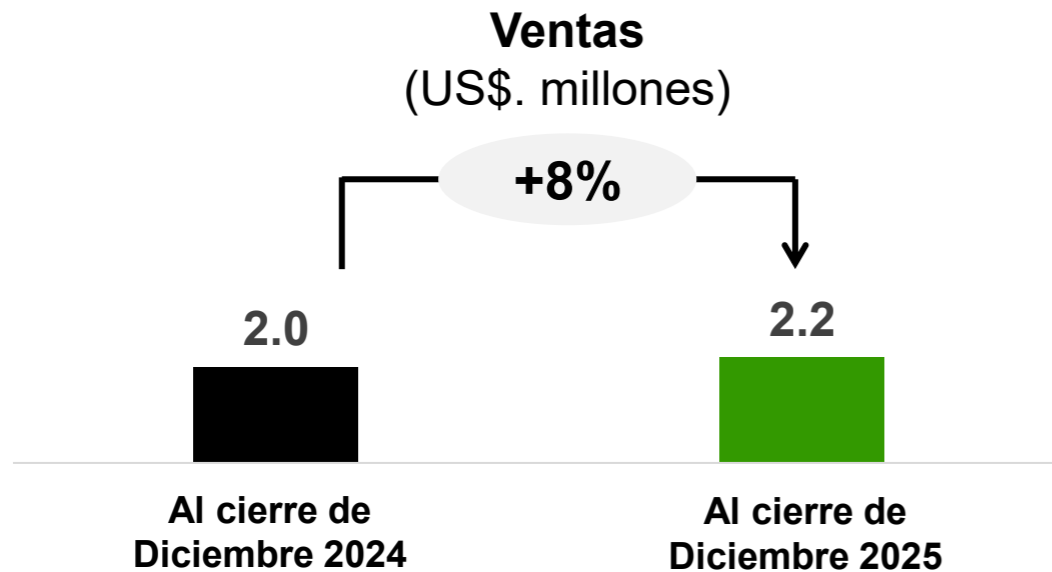
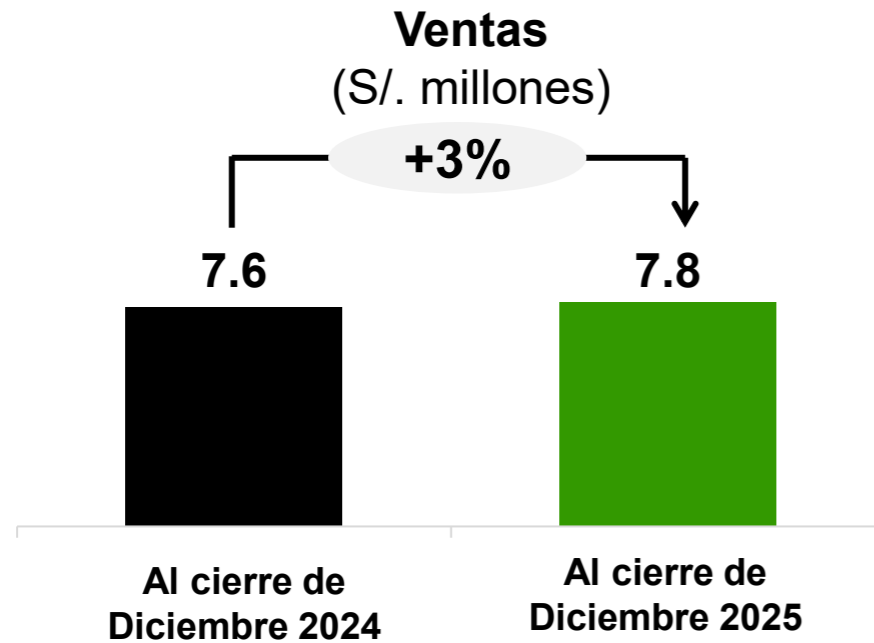
Camiones mineros y palas Caterpillar activas (# de unidades)



Fuente: MINEM y Ferreyros
*Inversión Minera anualizada



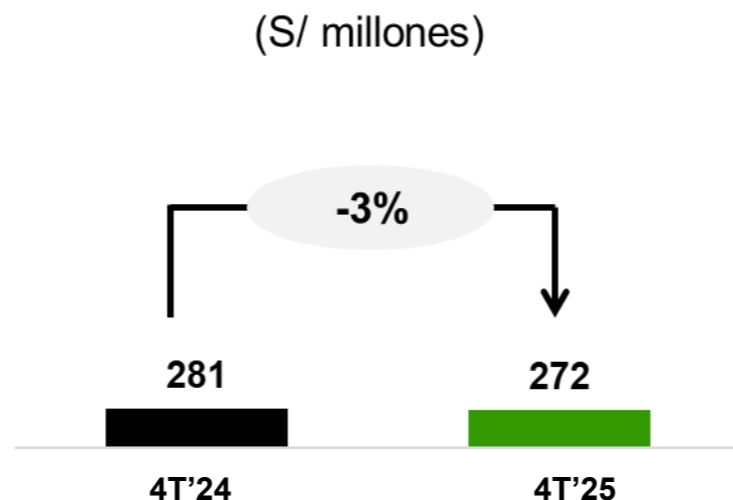
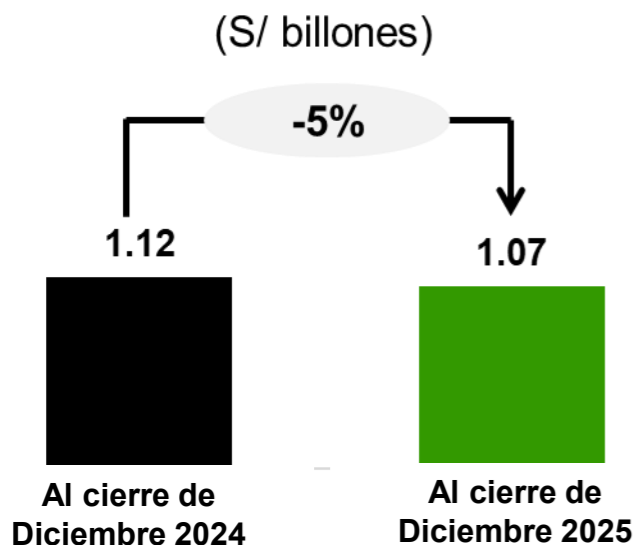
Sólidos resultados financieros



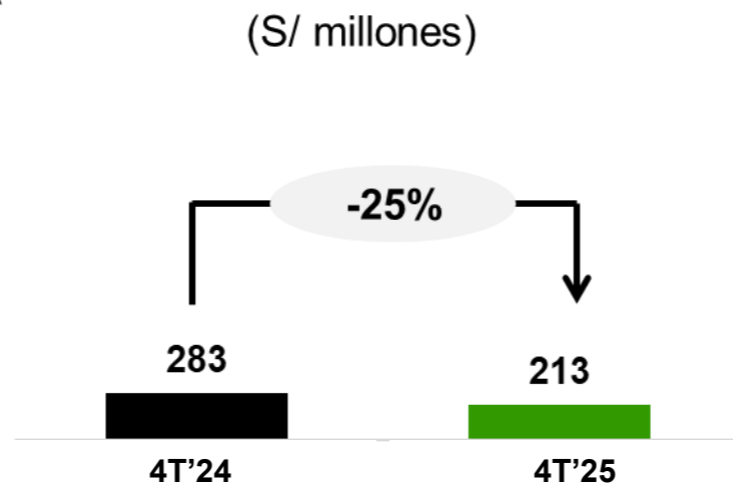
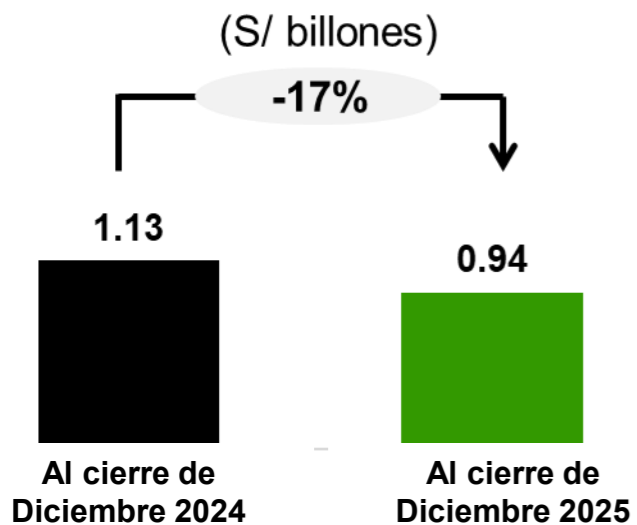


Sobre la empresa: Hitos financieros

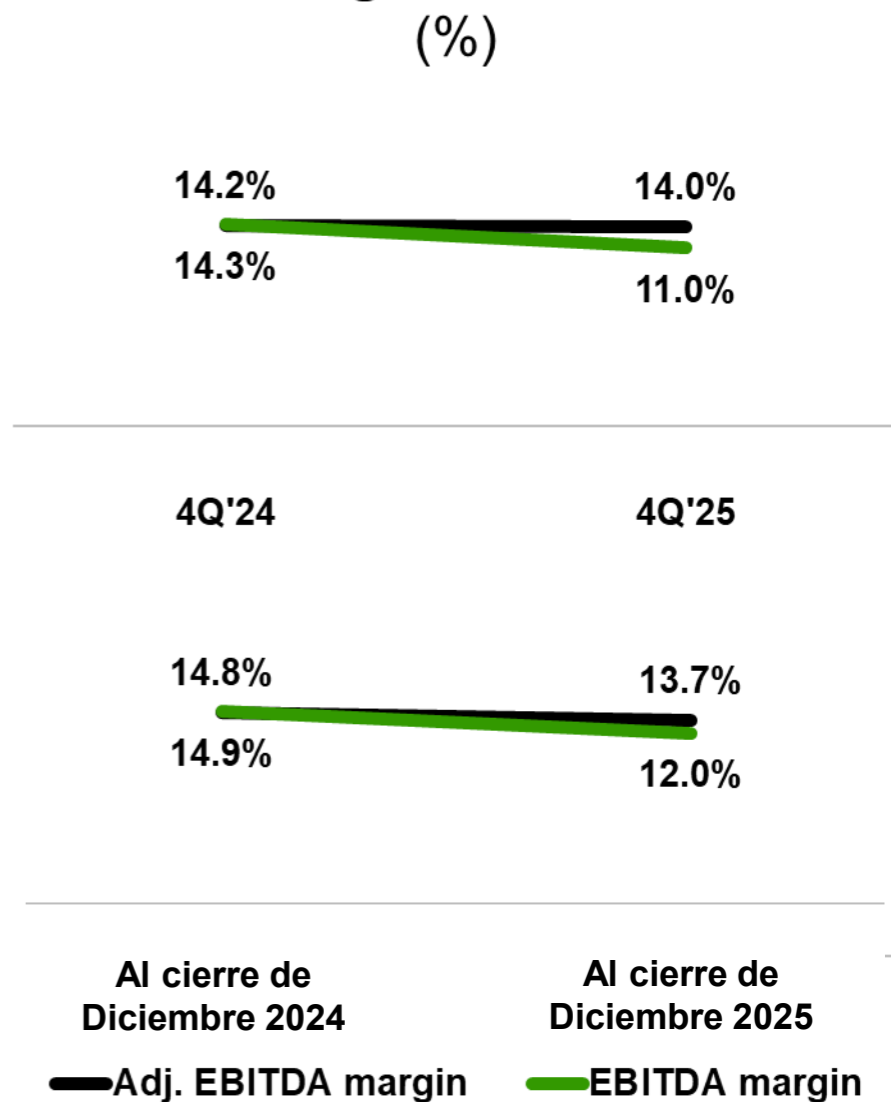
EBITDA Ajustado



EBITDA



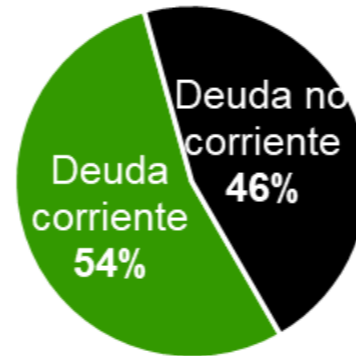
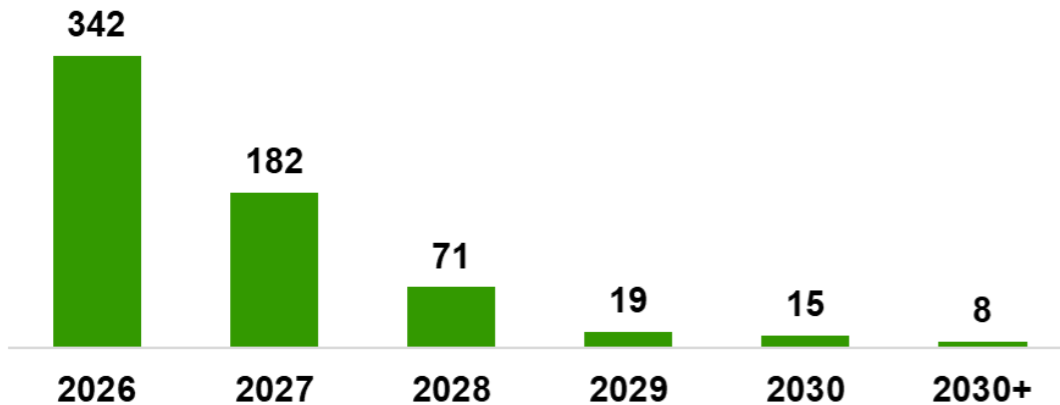
Margen EBITDA





Tendencias de Liquidez y Capital de Trabajo

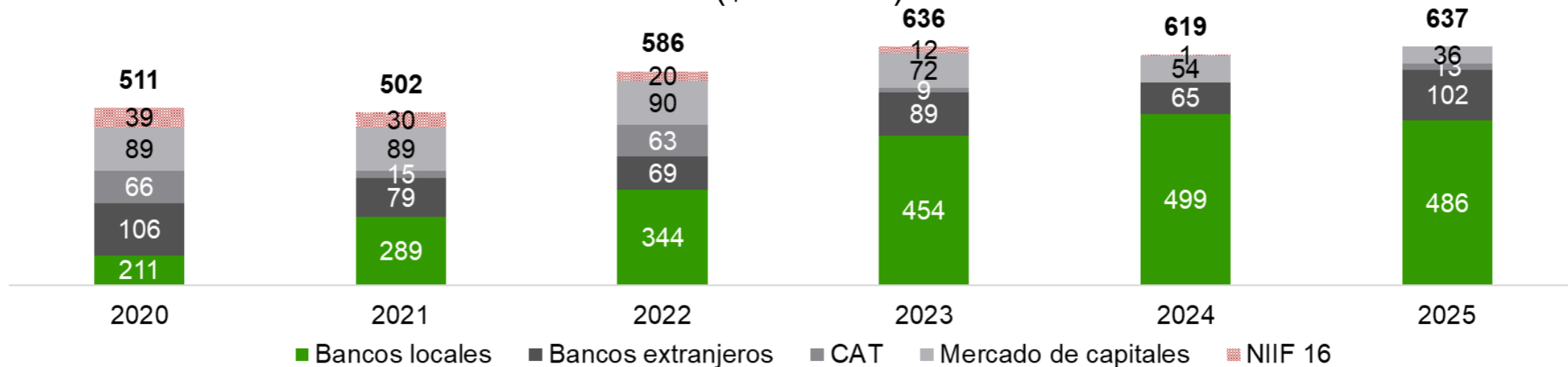
Vencimiento de la deuda (\$ millones y %)



1.28 Endeudamiento total (Pas/Pat)

1.59 Apalancamiento financiero ajustado (Debt / EBITDA)

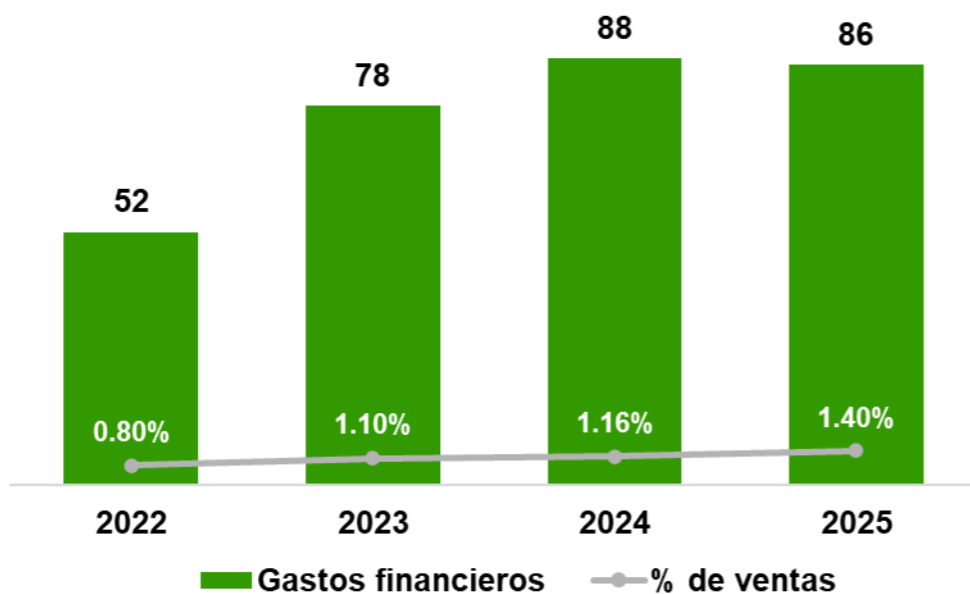
Composición de la deuda (\$ millones)



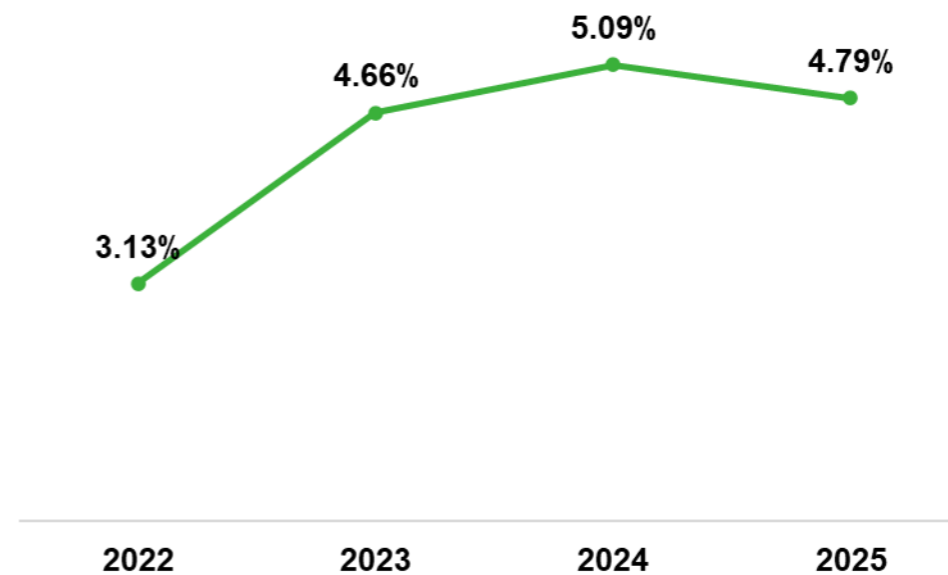


Gastos financieros y costo promedio de la deuda

Gastos financieros (S/. millones y %)

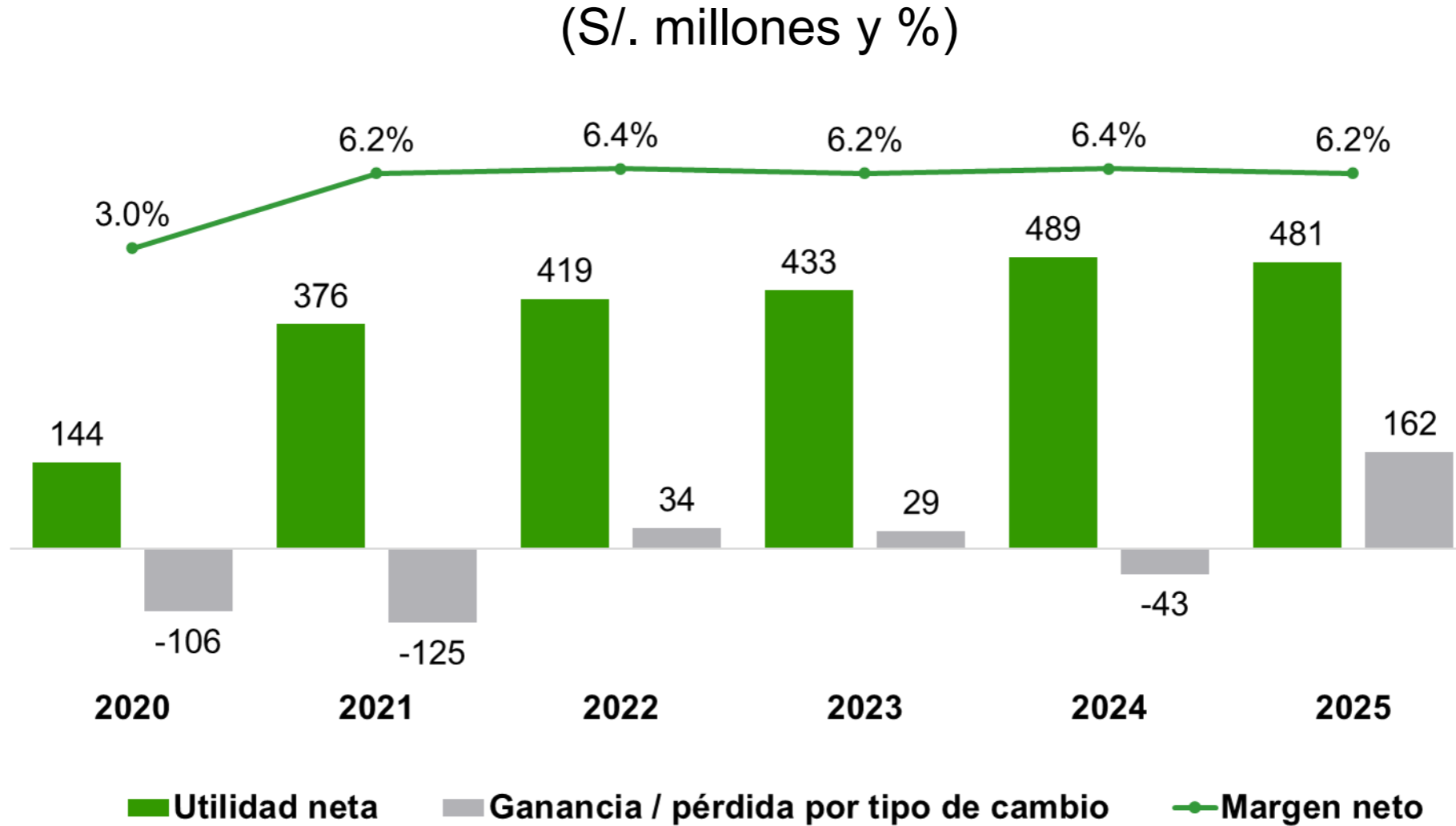


Costo promedio de la deuda (%)





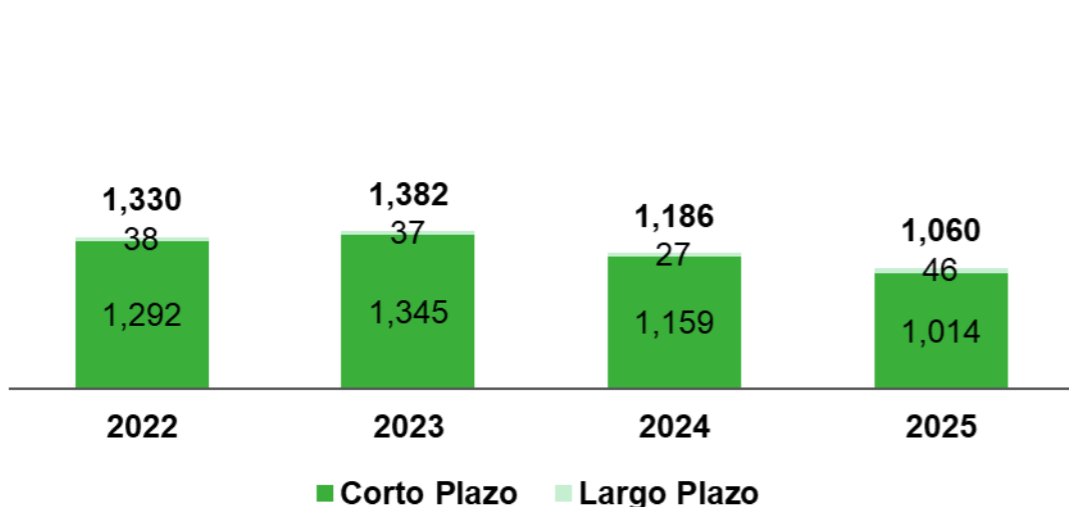
Utilidad neta y margen impactados por el tipo de cambio



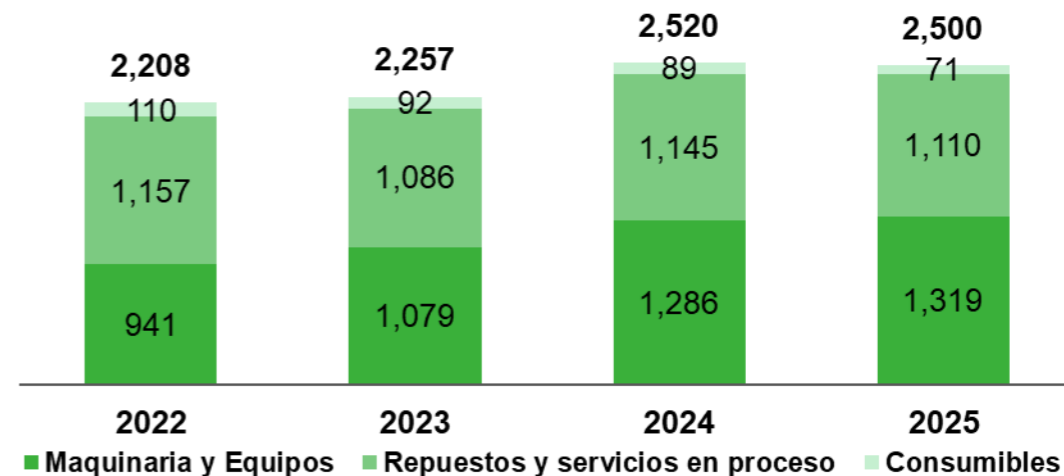


Activos y Ciclo de Conversión de Caja

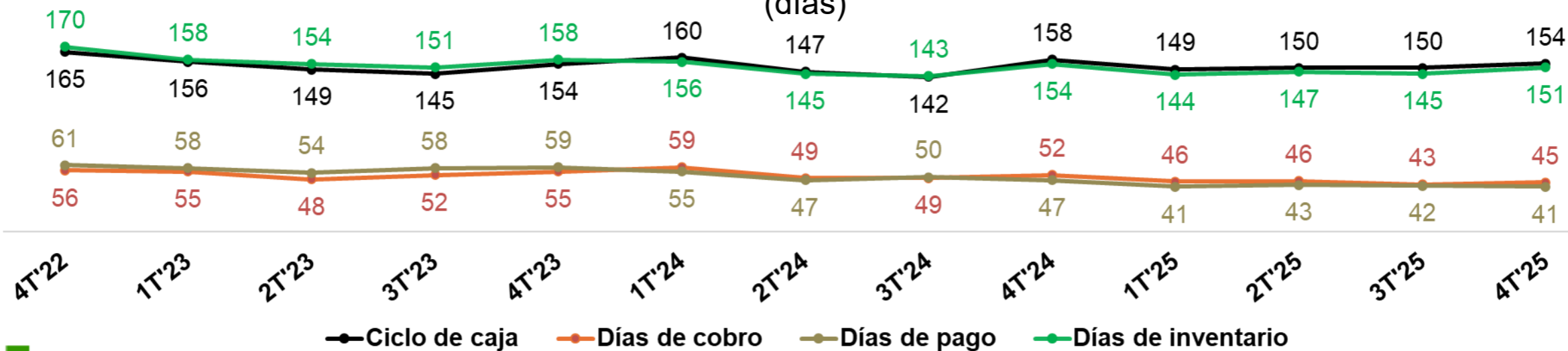
Cuentas por cobrar (S/. millones)



Inventario (S/. millones)



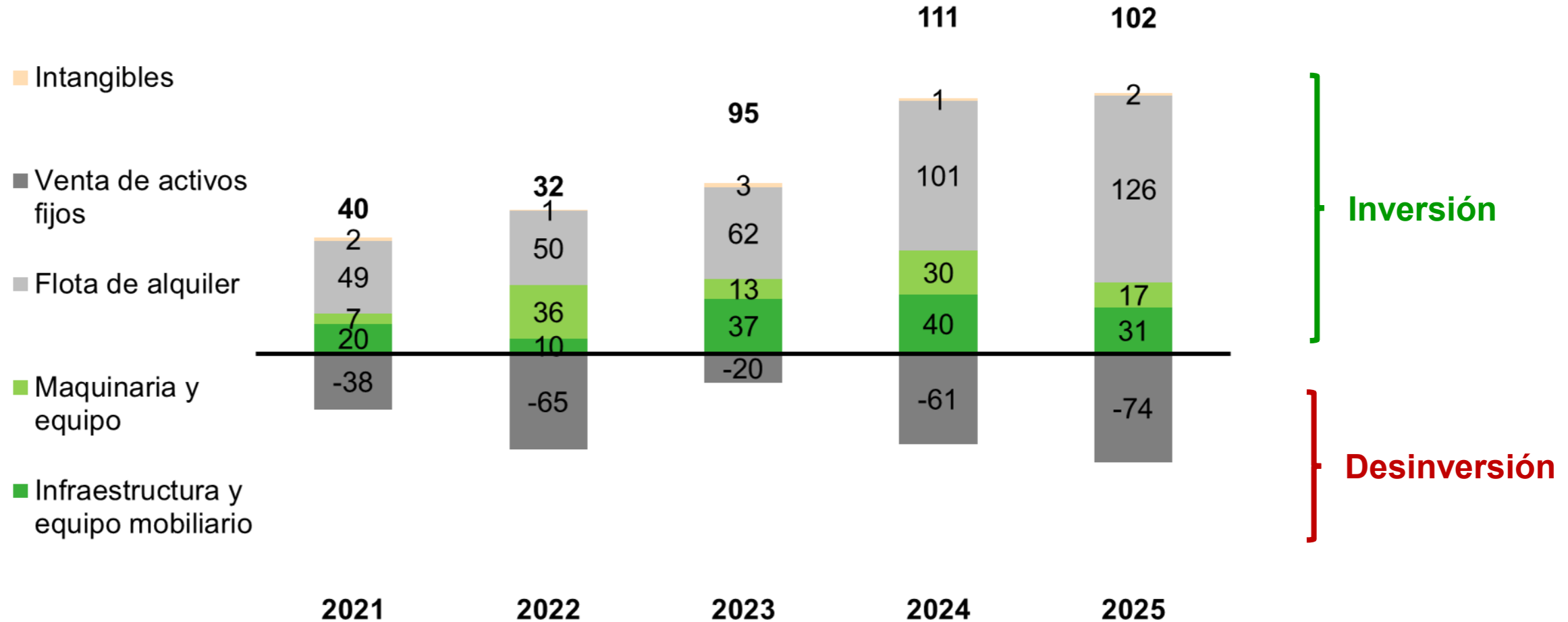
Ciclo de caja (días)





Inversión constante y enfocada

CAPEX (\$ millones)



- La inversión en activos intangibles fue de **US\$ 1.7 millones al cierre de diciembre del 2025**
- * **Nota:** La inversión en infraestructura incluye el efecto originado por la aplicación de las NIIF 16



Nuestra acción en el 2025

+ 33%

Crecimiento
Precio de la
acción

7.95%

Dividend
Yield

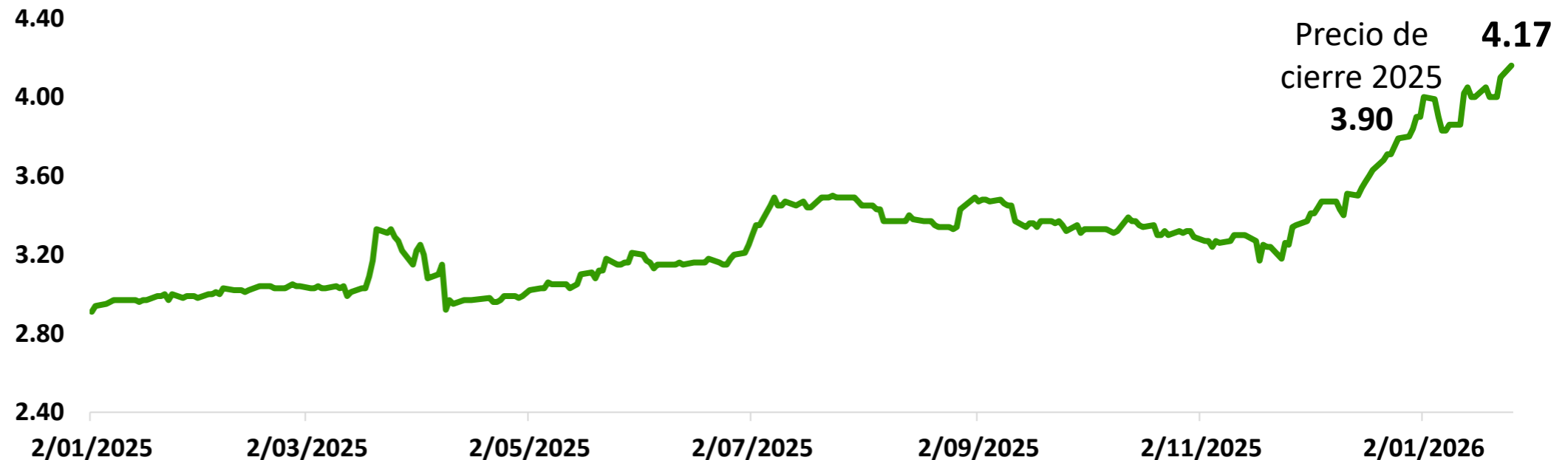
46.8%

Retorno total
accionistas

Contamos con una política de dividendos clara. Repartimos el limite superior (60% de las utilidades de libre disposición del ejercicio anual)

Precio de la acción de Ferreycorp

02/01/2025 – 02/01/2026





Dividendos y Recompra de Acciones

Política de Dividendos

- El dividendo a distribuir en efectivo será equivalente al 5% del valor nominal de las acciones emitidas al momento de convocarse a la junta, pudiendo alcanzar el monto a distribuir hasta el 60% de las utilidades de libre disposición del ejercicio anual.
- Se pueden distribuir dividendos extraordinarios por encima del límite establecido si la compañía tiene ingresos excepcionales o un exceso de liquidez.
- El Directorio puede aprobar la entrega de dividendos a cuenta (interinos) basados en la existencia de utilidades distribuibles en los estados financieros.
- La distribución de estos dividendos debe ocurrir solo si no existen usos alternativos para los fondos (como el pago de deuda o nuevas inversiones) y sin afectar las obligaciones financieras de la empresa.

Ejercicio	Capital social (S/ millones)	Utilidad libre disposición (S/ millones)	Dividendos en efectivo (S/ millones)	Dividendos (% Utilidad de libre disposición)	Dividendo por acción (S/.)
Adelanto Div. 2021	975		100	60%	0.106
2021	959	376	126		0.133
Adelanto Div. 2022	946		120	60%	0.127
2022	946	419	131		0.139
Adelanto Div. 2023	946		100	60%	0.107
2023	946	434	160		0.171
Adelanto Div. 2024	946		100	60%	0.106
2024	946	489	193		0.204
Adelanto Div. 2025	946		100	60%	0.105
Adelanto Div. 2025	946		100		0.105
2025	946	481	89		0.094

Programa – Recompra de Acciones

- Actualmente se cuenta con un programa de recompra de acciones activo de **94 millones de acciones, equivalente al 10% del capital social.**

Programa de Sostenibilidad de Ferreycorp

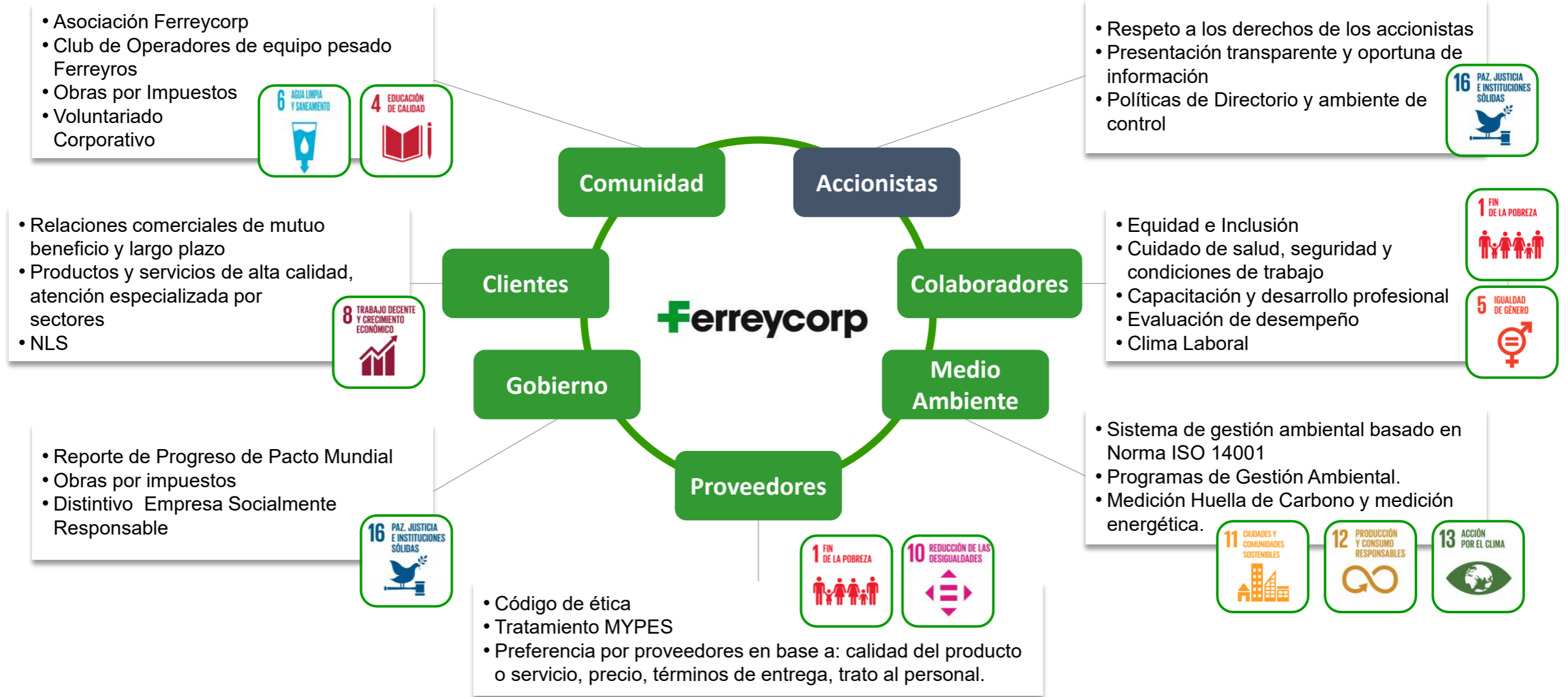
Ferreycorp

JUNTOS CREAMOS
DESARROLLO



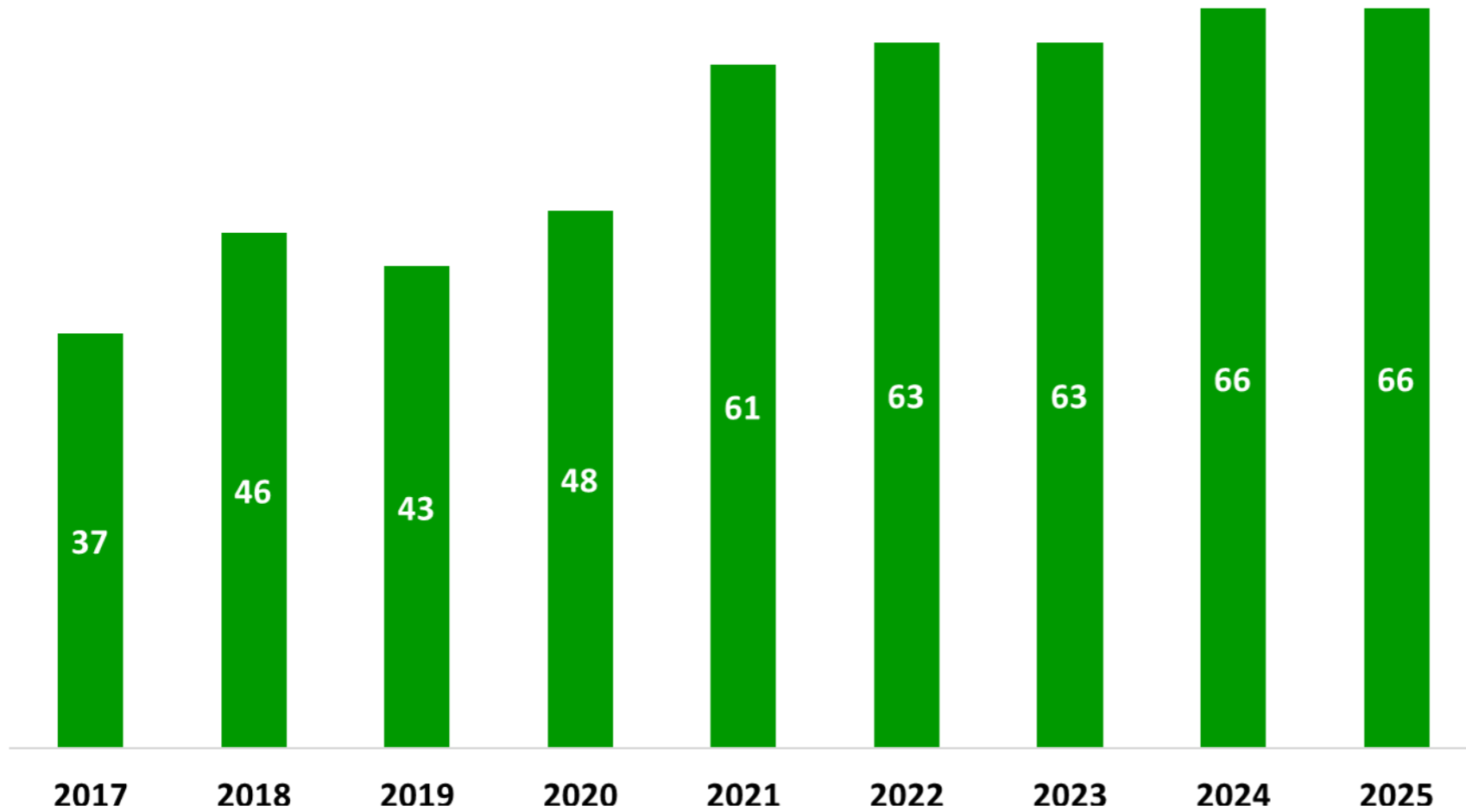


Gestión Sostenible de Ferreycorp con impacto positivo en grupos de interés y alineada con los Objetivos de Desarrollo Sostenible de Naciones Unidas





Resultados del compromiso de Ferreycorp con los criterios del Dow Jones Sustainability Index



Ferreycorp

Ferreyros CAT

UNIMAQ CAT THE RENTAL STORE

Orvisa CAT

GENTRAC CAT

GENERAL DE EQUIPOS CAT

SOLTRAK F

TREX F

MOTORED F

FORBIS LOGISTICS F

FARGO LINE F

VIXORA F

Ferenergy F